

Data Services; tjenestebeskrivelse

Delegering av rettigheter/API i Altinn for tilgang til Folkeregisteret via TietoEvry

Delegering av rettigheter/API i Altinn for tilgang til Folkeregisteret via Tietoevry

For at Tietoevry skal kunne levere tjenester fra Folkeregisteret til din virksomhet forutsettes det at nødvendige rettigheter/API for Folkeregisteret er delegert til Tietoevry i Altinn. Dette er et krav som Skatteetaten innførte i forbindelse med modernisert Folkeregister.

Tietoevry benytter disse rettighetene for å innhente sikkerhetstoken fra Maskinporten slik at vi kan gjøre oppslag i Folkeregisteret på vegne av din virksomhet.

Viktig!

Den som skal delegere tilgang må ha rollen «Hovedadministrator» i Altinn. Dette er definert som:

- Bestyrende reder
- Daglig leder/administrerende direktør
- Innehaver
- Styrets leder
- I tillegg kan rollen som «Hovedadministrator være videredelegert til andre personer i virksomheten

Dette dokumentet er ment å være til hjelp i denne prosessen, og viser aktuell fremgangsmåte for å gjennomføre en vellykket delegering av rettigheter/API i Altinn.

I eksemplet i dokumentet er det personen **TEST TESTESEN** i virksomheten **TESTFORETAK AS** som skal delegere rettigheter til Folkeregisteret til **TIETOEVRVY NORWAY AS**.

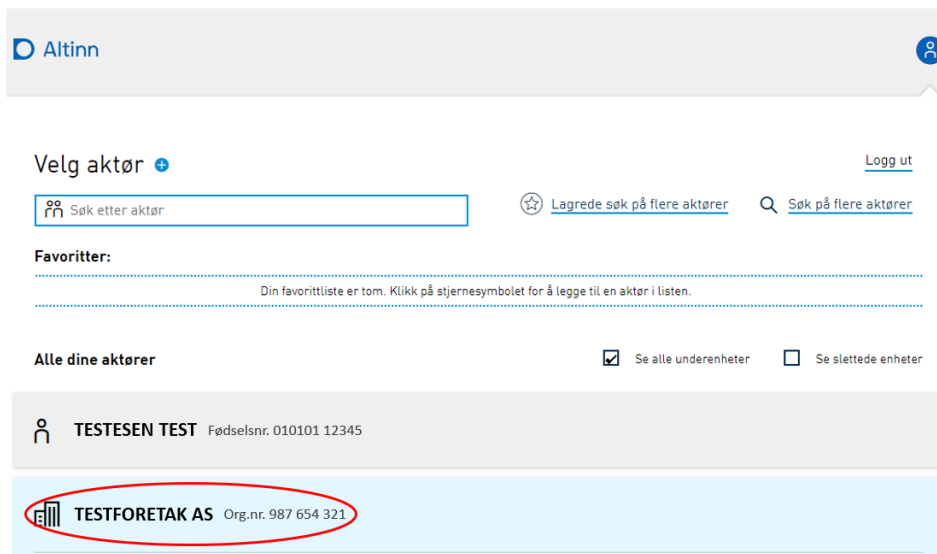
Versjonshåndtering

Versjon	Dato	Beskrivelse	Revidert av
1.0	14.03.2022	Malendringer for dokumentet	OPAU
1.1	04.10.2022	Noen endringer i eksempelet om delegering	OPAU
1.2	22.08.2023	Oppdatert med ny delegeringsprosess i Altinn	OPAU/NFE
	Dato		
	Dato		
	Dato		
	Dato		

Fremgangsmåte for delegering av rettigheter/API i Altinn

Steg 1

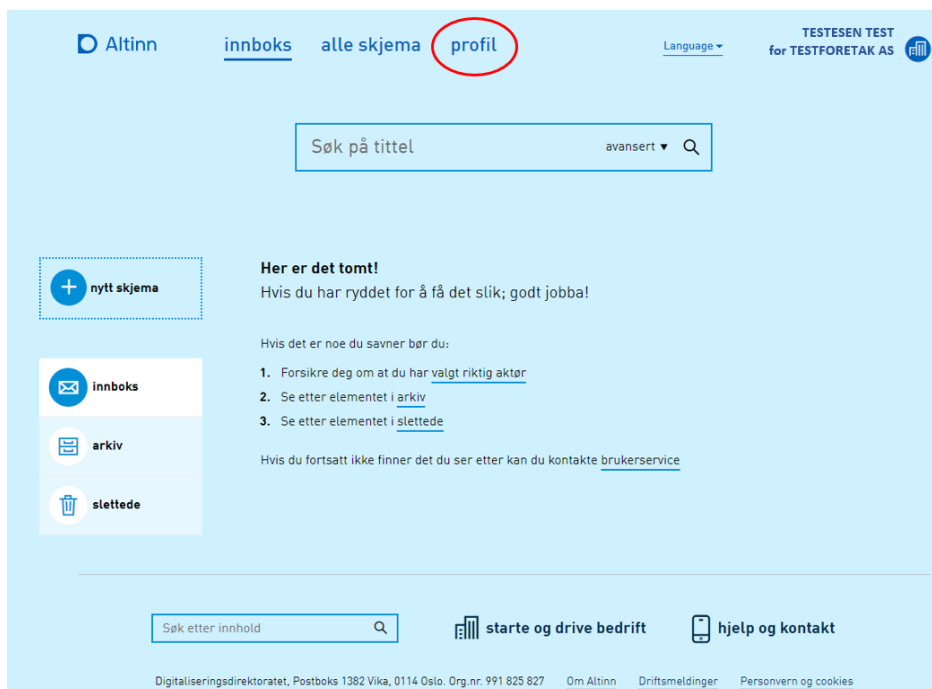
Test Testesen logger seg inn i Altinn, og blir møtt med dette skjermbildet:



- Her må man velge den **Aktøren** som skal delegerer sin rettighet
- I dette tilfellet må man altså klikke på **TESTFORETAK AS**

Steg 2

Når man har klikket på navnet til det foretaket man skal delegerer for, vises følgende skjermbilde:



- Trykk på **Profil**

Fremgangsmåte for delegering av rettigheter/API i Altinn

Steg 3

Da får man opp følgende skjermbilde:



Altinn innboks alle skjema profil Language TESTESEN TEST for TESTFORETAK AS

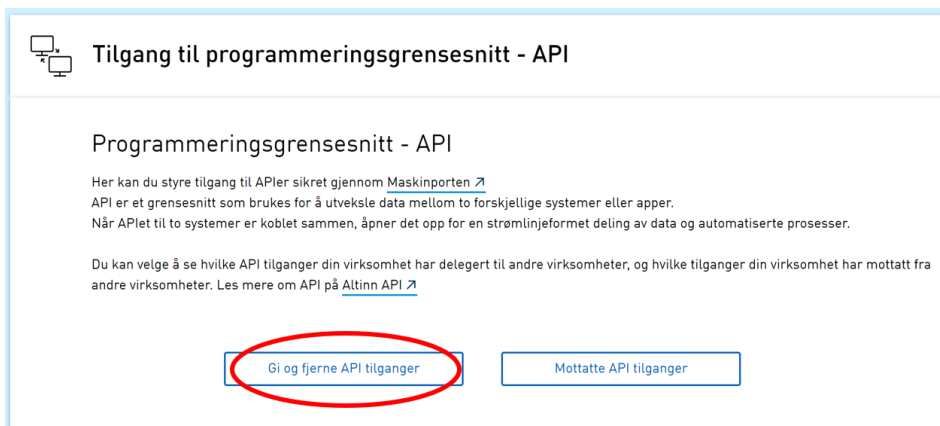
Profil for **TESTFORETAK AS** Org.nr. 987 654 321

- Din kontaktinformasjon for virksomheten
- Skjema og tjenester du har rettighet til
- Andre med rettigheter til virksomheten
- Tilgang til programmeringsgrensesnitt - API**
- Rettigheter virksomheten har hos andre

- Trykk på [Tilgang til programmeringsgrensesnitt - API](#)

Steg 4

Da får man opp følgende skjermbilde:



Tilgang til programmeringsgrensesnitt - API

Programmeringsgrensesnitt - API

Her kan du styre tilgang til APIer sikret gjennom [Maskinporten](#) ↗

API er et grensesnitt som brukes for å utveksle data mellom to forskjellige systemer eller apper. Når APIet til to systemer er koblet sammen, åpner det opp for en strømlinjeformet deling av data og automatiserte prosesser.

Du kan velge å se hvilke API tilganger din virksomhet har delegert til andre virksomheter, og hvilke tilganger din virksomhet har mottatt fra andre virksomheter. Les mere om API på [Altinn API](#) ↗

[Gi og fjerne API tilganger](#) [Mottatte API tilganger](#)

- Trykk på [Gi og fjerne API tilganger](#)

Fremgangsmåte for delegering av rettigheter/API i Altinn

Steg 5

Da får man opp følgende skjermbilde:



- Trykk på [Deleger nytt API](#)

Steg 6

Da får man opp følgende skjermbilde:



- Skriv inn organisasjonsnummer **933012867**
- Trykk på plusstegnet

Fremgangsmåte for delegering av rettigheter/API i Altinn

Steg 7

Da får man opp følgende skjermbilde:

Gi tilgang til nytt API

Velg hvilke brukere som skal få tilgang ved å klikke pluss-tegnet. Du kan også legge til ny virksomhet ved å benytte søkefeltet.

Søk på organisasjonsnummer
933012867

Virksomheter basert på ditt søk:

Virksomheter som skal få rettighet:

TIETOEVRY NORWAY AS
Org.nr. 933012867

Avbryt Neste

- Trykk på **Neste**

Steg 8

OBS! I dette steget skal dere delegerer den rettighetspakken som dere har fått tillatelse til å bruke. Hvilken rettighetspakke dere har fått tillatelse til å bruke står oppgitt på vedtaket virksomheten deres har mottatt fra Skatteetaten.

Dere kan velge en eller flere av følgende rettighetspakker

- Folkeregisteret – Finansforetak – På vegne av
- Folkeregisteret – Offentlig og privat virksomhet med hjemmel – På vegne av
- Folkeregisteret – Offentlig virksomhet uten hjemmel – På vegne av
- Folkeregisteret – Presse – På vegne av
- Folkeregisteret – Presse uten folkeregisteridentifikator – På vegne av
- Folkeregisteret – Privat virksomhet – På vegne av
- Folkeregisteret – Privat virksomhet uten folkeregisteridentifikator – På vegne av
- Folkeregisteret – Privat virksomhet uten hjemmel – På vegne av

Fremgangsmåte for delegering av rettigheter/API i Altinn

Da får man opp følgende skjermbilde:

I dette **eksempelet** skal virksomheten delegerer rettighetspakken for «Privat virksomhet uten folkeregisteridentifikator». **Du må velge den rettighetspakken som gjelder for deg.**

Valgte virksomheter:

TIETOEVRY NORWAY AS Org.nr. 933012867

Velg hvilke API du vil gi tilgang til ved å klikke på pluss-tegnet. Du kan også søke etter API eller tilbyder.

folkeregiste

Delegerbare API:

- Folkeregister - Presse uten folkeregisteridentifikator - På vegne av Skatteetaten
- Folkeregister - Privat virksomhet uten folkeregister identifikator - På vegne av Skatteetaten
- Folkeregisteret - Presse - På vegne av Skatteetaten

Valgte API:

- I søkefeltet skriver du **Folkeregister**
- I listen som kommer opp, velger du den rettighetspakken som dere er blitt tildelt av Skatteetaten. Dette gjøres ved å trykke på pluss-tegnet
- I dette eksempelet er det valgt å delegerer rettighetspakken «Folkeregisteret – Privat virksomhet uten folkeregisteridentifikator – På vegne av».
- Dersom du er usikker på hva som er korrekt rettighetspakke, er dette spesifisert i brevet [Aksept av bruksvilkår for tilgang til folkeregisteropplysninger](#) som din virksomhet har mottatt fra Skatteetaten i Altinn etter at søknaden var ferdig behandlet.

Fremgangsmåte for delegering av rettigheter/API i Altinn

Steg 9

Da får man opp følgende skjermbilde:

I dette **eksempelet** skal virksomheten delegerere rettighetspakken for «Privat virksomhet uten folkeregisteridentifikator». **Du må velge den rettighetspakken som gjelder for deg.**

TIETOEVRY NORWAY AS Org.nr. 933012867

Velg hvilke API du vil gi tilgang til ved å klikke på pluss-tegnet. Du kan også søke etter API eller tilbyder.

folkeregister

Delegerbare API:

- ✓ Folkeregister - Presse uten folkeregisteridentifikator - På vegne av Skatteetaten
- ✓ Folkeregisteret - Presse - På vegne av Skatteetaten
- ✓ X Skatteetaten
- ✓ X Skatteetaten
- ✓ X Skatteetaten

Valgte API:

- ✓ Folkeregister - Privat virksomhet uten folkeregister identifikator - På vegne av Skatteetaten

- Når dere har valgt riktig rettighetspakke(r) vises disse i listen til høyre som «Valgte API»
- I dette eksempelet er det valgt å delegerere API «Folkeregisteret – Privat virksomhet uten folkeregisteridentifikator – På vegne av».
- Klikk på [Neste](#)

Steg 10

Da får man opp følgende skjermbilde:

Altinn TESTESEN TEST for TESTFORETAK AS

Gi tilgang til nytt API

Du ønsker å gi rettigheter til følgende API:

- Folkeregister - Privat virksomhet uten folkeregister identifikator - På vegne av Skatteetaten

API-tilgangene blir gitt til:

- TIETOEVRY NORWAY AS Org.nr. 933012867

Tilgangene vil bli gitt og er gyldige til de aktivt slettes eller trekkes tilbake.

- For å fullføre delegeringen klikker du på [Bekreft](#)

Hva gjøres etter delegering?

Gi beskjed og inngå avtaler

Prosessen med å delegerere rettigheter er nå fullført. Du kan da sende en epost for å informere at delegering er gjennomført. Send eposten til onlineservice@tietoevry.com

Dersom din virksomhet ikke allerede har inngått Tjenesteavtale samt Databehandleravtale med Tietoevry, må dette gjøres før dere kan ta i bruk Folkeregisteret.

- Mer informasjon finnes her: <https://www.infotorg.no/nyheter/avtaler>
- For å få tilsendt avtaler, ta kontakt på onlineservice@tietoevry.com
- Fyll ut og signer begge avtalene, og returner disse til onlineservice@tietoevry.com

Når Tietoevry er klare med å opprette dine tilganger til Folkeregisteret vil du høre fra oss.
